

WK520

Chemise à carreaux avec poches homme

- Tissu à la fois souple et résistant.
- Pièce forte du vestiaire workwear.
- Empiècements renforcés pour une meilleure durabilité.

100% coton. Tissu sergé. Coupe standard. 2 poches poitrine avec rabat contrasté et fermées par boutons pression métal de couleur noire. Fermeture devant et bas de manches par boutons pression métal de couleur noire. Empiècements épaules et coudes de couleur noire pour tous les coloris. Bas de vêtement arrondi. Lien d'accrochage intérieur col en chevron. Etiquette de marque détachable.

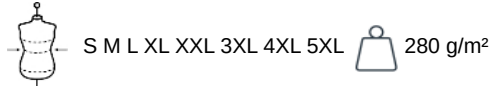


Tableau équivalence des tailles par pays en dernière page.

Certifications

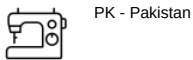


Informations Complémentaires


Logistique



Pays d'origine



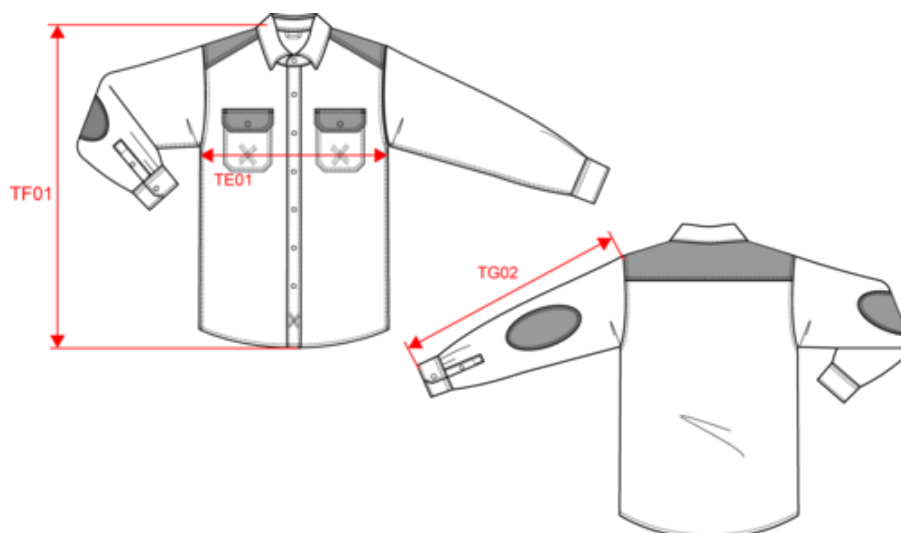
Code douanier



WK520

Chemise à carreaux avec poches homme

Dimensions (cm)



Mesures en cm	S	M	L	XL	XXL	3XL	4XL	5XL
TE01 - 1/2 largeur poitrine à 1.5cm de l'emmanchure	54.00	57.00	60.00	63.00	66.00	69.00	72.00	75.00
TF01 - Hauteur totale de l'HSP	73.50	75.50	77.50	79.50	81.50	83.50	85.50	87.50
TG02 - Longueur manche longue	65.00	66.00	67.00	68.00	69.00	70.00	71.00	72.00



WK520

Chemise à carreaux avec poches homme

Informations Couleurs



Chocolate
RVB : 63,52,49
Pantone C : 412C
Pantone TCX : 19-0910TCX

Dark Beige Checked
RVB :
Pantone C :
Pantone TCX :

Black
RVB : 40,39,41
Pantone C : Neutral Black C
Pantone TCX : 19-4004TCX



Forest Green
RVB : 41,62,48
Pantone C : 5605C
Pantone TCX : 19-5918TCX

Navy Checked
RVB :
Pantone C :
Pantone TCX :

Black
RVB : 40,39,41
Pantone C : Neutral Black C
Pantone TCX : 19-4004TCX



Red
RVB : 195,32,54
Pantone C : 200C
Pantone TCX : 19-1664TCX

Dark Beige Checked
RVB :
Pantone C :
Pantone TCX :

Black
RVB : 40,39,41
Pantone C : Neutral Black C
Pantone TCX : 19-4004TCX



Storm Grey
RVB :
Pantone C :
Pantone TCX :

Navy Checked
RVB :
Pantone C :
Pantone TCX :

Black
RVB : 40,39,41
Pantone C : Neutral Black C
Pantone TCX : 19-4004TCX

Logistique



5



20

Sizes	Width (cm)	Height (cm)	Length (cm)	Net weight (kg)	Gross weight (kg)	Pieces/Box	Pieces/Bundle
S	40.00000	25.00000	60.00000	11.50000	13.00000	20	5
M	40.00000	25.00000	60.00000	12.10000	13.45000	20	5
L	40.00000	27.00000	60.00000	12.60000	13.90000	20	5
XL	40.00000	27.00000	60.00000	13.40000	14.90000	20	0
XXL	40.00000	30.00000	60.00000	14.20000	15.70000	20	5
3XL	40.00000	30.00000	60.00000	15.00000	16.60000	20	5
4XL	40.00000	30.00000	60.00000	15.40000	17.00000	20	5
5XL	40.00000	30.00000	60.00000	16.20000	17.80000	20	5