

# PROACT.®

PA439

## Camiseta de deporte mujer

- 100 % poliéster : ultrarresistente, ligero y transpirable.
- Tejido ligero y de secado rápido.
- Cuello redondo con tira de limpieza.

100% poliéster. Tejido ligero de secado rápido. Cuello redondo con tira cubrecosturas. Manga raglán con pespunte especial. Acabado con doble pespunte en cuello, bajo de mangas y de la prenda. Peso medio en la talla M : 100g.



### Certificaciones

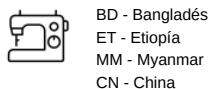


### Informacion adicional


#### Logistica



#### Pais de origen



#### Codigo de aduanas



### También existe en version



PA438 PA445



### Dimensiones




























Measurements in cm	XS	S	M	L	XL	XXL
TE01 - 1/2 chest width at 1.5cm below armhole	42.00	45.00	48.00	51.00	54.00	57.00
TF03 - Front total height from HSP	62.00	64.50	66.50	68.75	71.00	73.25
TG09 - Raglan short sleeve length	26.00	27.75	29.50	31.25	33.00	34.75

# PROACT<sup>®</sup>

PA439

## Camiseta de deporte mujer

### Informacion colores

 <b>Aqua Blue</b> RVB : 24,110,162 Pantone C : 7690C Pantone TCX : 18-4032TCX	 <b>Black</b> RVB : 38,36,37 Pantone C : Neutral Black C Pantone TCX : 19-4008TCX	 <b>Coral</b> RVB : 254,119,128 Pantone C : 178C Pantone TCX : 16-1641TCX	 <b>Dark Grey</b> RVB : 63,60,60 Pantone C : 447C Pantone TCX : 19-0000TCX	 <b>Dark Khaki</b> RVB : 75,71,61 Pantone C : 418C Pantone TCX : 19-0414TCX
 <b>Fine Grey</b> RVB : 135,138,140 Pantone C : 877C Pantone TCX : 17-4405TCX	 <b>Fluorescent Pink</b> RVB : 235,90,129 Pantone C : Pantone TCX :	 <b>Fluorescent Orange</b> RVB : 247,87,42 Pantone C : Pantone TCX :	 <b>Fluorescent Yellow</b> RVB : Pantone C : - Pantone TCX : -	 <b>Fuchsia</b> RVB : 188,21,94 Pantone C : 7425C Pantone TCX : 18-1945TCX
 <b>Ice Mint</b> RVB : 182,228,225 Pantone C : 573C Pantone TCX : 13-4909TCX	 <b>Kelly Green</b> RVB : 0,105,74 Pantone C : 7727C Pantone TCX : 18-5338TCX	 <b>Light Turquoise</b> RVB : 13,169,202 Pantone C : 631C Pantone TCX : 16-4529TCX	 <b>Lime</b> RVB : 151,202,91 Pantone C : 367C Pantone TCX : 14-0244TCX	 <b>Olive</b> RVB : 100,94,80 Pantone C : 7771C Pantone TCX : 18-0615TCX
 <b>Orange</b> RVB : 236,102,29 Pantone C : 1595C Pantone TCX : 16-1356TCX	 <b>Red</b> RVB : 173,31,46 Pantone C : 7627C Pantone TCX : 18-1657TCX	 <b>Sand</b> RVB : 181,165,148 Pantone C : 480C Pantone TCX : 15-1308TCX	 <b>Sky Blue</b> RVB : 130,175,216 Pantone C : 542C Pantone TCX : 15-3920TCX	 <b>Sporty Navy</b> RVB : 41,52,47 Pantone C : 533C Pantone TCX : 19-4024TCX
 <b>Sporty Royal Blue</b> RVB : 0,82,146 Pantone C : 7686C Pantone TCX : 19-4053TCX	 <b>True Yellow</b> RVB : 254,206,0 Pantone C : 116C Pantone TCX : 14-0756TCX	 <b>Violet</b> RVB : 81,62,130 Pantone C : 7679C Pantone TCX : 19-3748TCX	 <b>White</b> RVB : 236,236,252 Pantone C : White Pantone TCX : 11-0601TCX	 <b>Wine</b> RVB : 91,39,54 Pantone C : 504C Pantone TCX : 19-1522TCX

Logistic:  10  50

Sizes	Width (cm)	Height (cm)	Length (cm)	Net weight (kg)	Gross weight (kg)	Pieces/Box	Pieces/Bundle
XS	40.00000	19.00000	60.00000	4.60000	5.60000	50	10
S	40.00000	19.00000	60.00000	4.70000	5.70000	50	10
M	40.00000	19.00000	60.00000	5.00000	6.00000	50	10
L	40.00000	19.00000	60.00000	5.50000	6.50000	50	10
XL	40.00000	19.00000	60.00000	5.90000	7.00000	50	10
XXL	40.00000	19.00000	60.00000	6.40000	7.50000	50	10