

KARIBAN

K6129

Parka doudoune légère à capuche femme

- Parka longue cintrée pour look féminin sportswear et décontracté.
- Poignets en bord côte pour empêcher le froid de rentrer dans les manches.
- Chaude, confortable et ultralégère.

100% polyamide. Garniture intérieure polyester. Chaude et ultralégère. Coupe cintrée. 2 poches devant et 1 poche poitrine zippées et passepoilées. Fermeture zippée avec double curseur cachée par patte et boutons pression. Intérieur col et poignets en bord-côte. Intérieur col et poignets en bord-côte. Intérieur capuche et corps contrasté : Convoy Grey pour Black. Intérieur capuche et corps ton sur ton : Navy pour Navy. Garnissage injecté : le grammage peut varier selon les zones du vêtement. Le poids total est indicatif.

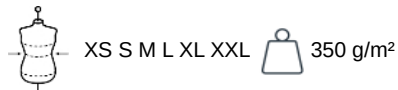


Tableau équivalence des tailles par pays en dernière page.

Certifications

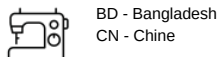


Informations Complémentaires



Logistique



Pays d'origine



Code douanier



Existe aussi en version



K6128

KARIBAN

K6129

Parka doudoune légère à capuche femme

Dimensions (cm)



Mesures en cm	XS	S	M	L	XL	XXL
TE01 - 1/2 largeur poitrine à 1.5cm de l'emmanchure	46.00	49.00	52.00	55.00	58.00	61.00
TF04 - Hauteur totale dos de l'HSP	80.00	82.00	84.00	86.00	88.00	90.00
TG02 - Longueur manche longue	62.00	63.00	64.00	65.00	66.00	67.00

KARIBAN

K6129

Parka doudoune légère à capuche femme

Informations Couleurs



Black

RVB : 35,35,37
Pantone C : Black
Pantone TCX : 19-4004TCX



Navy

RVB : 41,46,56
Pantone C : 433C
Pantone TCX : 19-4012TCX

Logistique



1



10

Sizes	Width (cm)	Height (cm)	Length (cm)	Net weight (kg)	Gross weight (kg)	Pieces/Box	Pieces/Bundle
XS	40.00	38.00	60.00	6.2	7.3	10	1
S	40.00	38.00	60.00	6.5	7.6	10	1
M	40.00	38.00	60.00	6.7	7.8	10	1
L	40.00	38.00	60.00	7.1	8.2	10	1
XL	40.00	38.00	60.00	7.6	8.7	10	1
XXL	40.00	38.00	60.00	8	9.1	10	1