

KARIBAN

K6114

Doudoune légère sans manches femme

- Pratique, chaude et ultra légère.
- Matière résistante, souple et facile d'entretien.
- Compressible dans son sac de rangement.

Coloris unis : 100% polyamide. Coloris Marl Silver : 70% polyester / 30%polyamide. Coloris Marl Dark Grey : 70% polyamide / 30% polyester. Garniture intérieure polyester. Chaude et ultralégère. Compressible dans son sac de rangement. 2 poches zippées devant. Intérieur contrasté : Convoy Grey pour Black, Red, Marl Dark Grey et Marl Silver ; Navy pour Light Royal Blue, Mineral Green, Dark Khaki et Wine ; Black pour Forest Green ; Dark Khaki pour Jungle Camo. Intérieur ton sur ton : Burnt Ochre pour Burnt Ochre ; Navy pour Navy ; White pour White. Garnissage injecté : le grammage peut varier selon les zones du vêtement. Le poids total est indicatif.

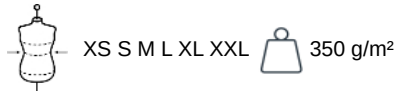


Tableau équivalence des tailles par pays en dernière page.

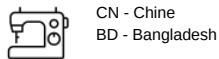
Certifications

Informations Complémentaires


Logistique



Pays d'origine



Code douanier



Existe aussi en version



K6113 K6115

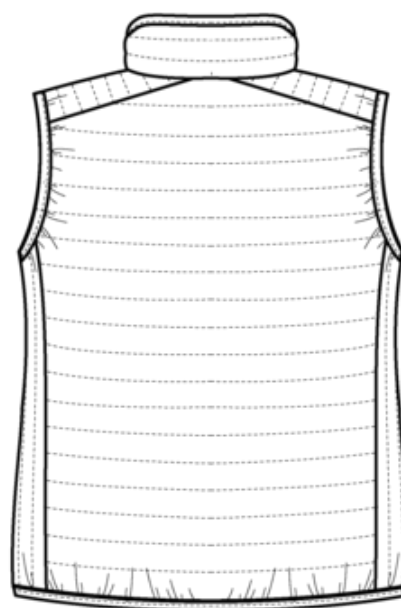
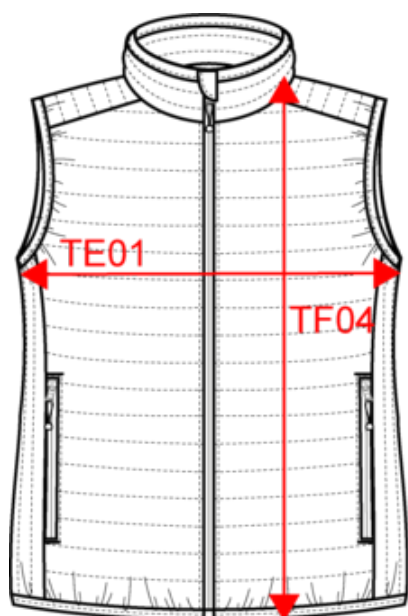


KARIBAN

K6114

Doudoune légère sans manches femme

Dimensions (cm)
















Mesures en cm	XS	S	M	L	XL	XXL
TE01 - 1/2 largeur poitrine à 1.5cm de l'emmanchure	46.00	49.00	52.00	55.00	58.00	61.00
TF04 - Hauteur totale dos de l'HSP	60.00	62.00	64.00	66.00	68.00	70.00

KARIBAN

K6114

Doudoune légère sans manches femme

Informations Couleurs

 Black RVB : 35,35,37 Pantone C : Black Pantone TCX : 19-4004TCX	 Burnt Ochre RVB : 178,71,49 Pantone C : 7619C Pantone TCX : 18-1354TCX	 Dark Khaki RVB : 75,71,61 Pantone C : 418C Pantone TCX : 19-0414TCX	 Forest Green RVB : 41,62,48 Pantone C : 5605C Pantone TCX : 19-5918TCX	 Jungle Camo RVB : Pantone C : Pantone TCX :
 Light Royal Blue RVB : 53,95,151 Pantone C : 653C Pantone TCX : 18-4041TCX	 Marl Dark Grey RVB : Pantone C : Based on 446C Pantone TCX : 19-3907TCX	 Marl Silver RVB : Pantone C : Based on 877C Pantone TCX : 17-0000TCX	 Mineral Green RVB : 32,71,74 Pantone C : 7476C Pantone TCX : 19-4914TCX	 Navy RVB : 41,46,56 Pantone C : 433C Pantone TCX : 19-4012TCX
 Red RVB : 159,9,40 Pantone C : 3517C Pantone TCX : 19-1761TCX	 White RVB : 236,236,252 Pantone C : White Pantone TCX : 11-0601TCX	 Wine RVB : 91,39,54 Pantone C : 504C Pantone TCX : 19-1522TCX		

Logistique  1  15

Sizes	Width (cm)	Height (cm)	Length (cm)	Net weight (kg)	Gross weight (kg)	Pieces/Box	Pieces/Bundle
XS	40.00	26.00	60.00	5.2	6.2	15	1
S	40.00	26.00	60.00	5.5	6.5	15	1
M	40.00	26.00	60.00	5.8	6.8	15	1
L	40.00	26.00	60.00	5.9	6.9	15	1
XL	40.00	28.00	60.00	6.1	7.1	15	1
XXL	40.00	28.00	60.00	6.3	7.3	15	1