

KARIBAN

K591

Chemise safari manches longues femme

- Chemise safari au look tendance et décontracté.
- Conçue en popeline de coton, matière fluide et soyeuse.
- Pour renforcer le style utilitaire du modèle, deux poches à rabat sur la poitrine.

100% coton. Tissu popeline. Col non boutonné. 2 poches plaquées avec rabat devant. Poignets réglables avec patte de manche capucin boutonnée. Manches retroussables à l'aide d'une patte boutonnée. Chemise lavée. Ce produit a subi un traitement spécial et présente un aspect volontairement vieilli. Ce procédé de fabrication implique des variations de couleurs d'un produit à l'autre et rend chaque pièce unique.

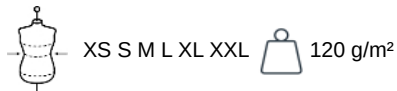


Tableau équivalence des tailles par pays en dernière page.

Certifications

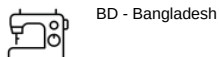


Informations Complémentaires


Logistique



Pays d'origine



Code douanier



Existe aussi en version



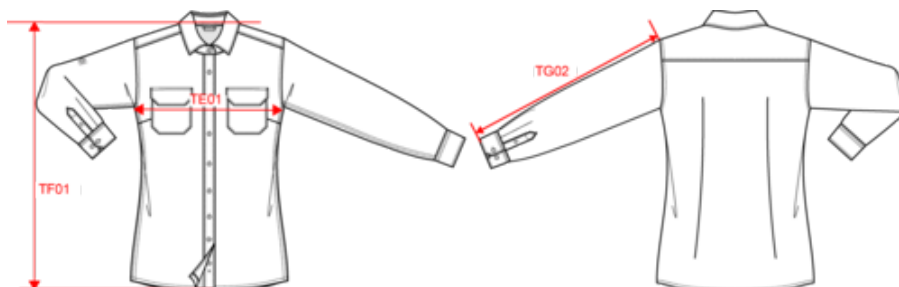
K590

KARIBAN

K591

Chemise safari manches longues femme

Dimensions (cm)



Mesures en cm	XS	S	M	L	XL	XXL
TE01 - 1/2 largeur poitrine à 1.5cm de l'emmanchure	44.50	47.50	50.50	53.50	56.50	59.50
TF01 - Hauteur totale de l'HSP	68.00	70.00	72.00	74.00	76.00	78.00
TG02 - Longueur manche longue	60.00	61.00	62.00	63.00	64.00	65.00

KARIBAN

K591

Chemise safari manches longues femme

Informations Couleurs



Beige
RVB : 170,160,148
Pantone C : 7536C
Pantone TCX : 16-0806TCX



Light khaki
RVB : 92,88,68
Pantone C : 7764C
Pantone TCX : 19-0512TCX



Navy
RVB : 41,46,56
Pantone C : 433C / Black
Pantone TCX : 19-4012TCX / 19-4004TCX



White
RVB : 236,236,252
Pantone C : White
Pantone TCX : 11-0601TCX

Logistique



1



25

Sizes	Width (cm)	Height (cm)	Length (cm)	Net weight (kg)	Gross weight (kg)	Pieces/Box	Pieces/Bundle
XS	40.00	16.00	60.00	4.85	6.1	25	1
S	40.00	16.00	60.00	5.15	6.4	25	1
M	40.00	16.00	60.00	5.35	6.6	25	1
L	40.00	16.00	60.00	5.85	7.1	25	1
XL	40.00	16.00	60.00	6.1	7.35	25	1
XXL	40.00	16.00	60.00	6.3	7.55	25	1