

KARIBAN

K510

Chemise popeline manches longues femme

- Tissu popeline souple et soyeux.
- Coupe cintrée pour un tombé parfait.
- Traitement easy-care pour un entretien facile.

100% coton popeline. Entretien facile (traitement Easy care). Coupe cintrée. Boutons ton sur ton avec boutons de rappel. Poignets réglables.

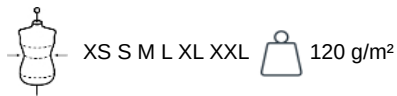


Tableau équivalence des tailles par pays en dernière page.

Certifications



Informations Complémentaires

Logistique



Pays d'origine




BD - Bangladesh

Code douanier



62063000



Existe aussi en version



K513

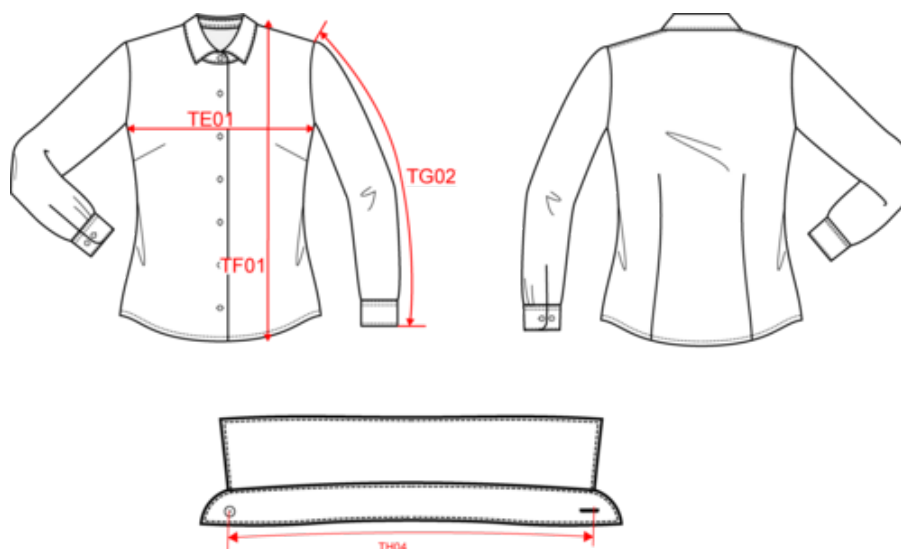


KARIBAN

K510

Chemise popeline manches longues femme

Dimensions (cm)



Mesures en cm	XS	S	M	L	XL	XXL
TE01 - 1/2 largeur poitrine à 1.5cm de l'emmanchure	44.50	47.50	50.50	53.50	56.50	59.50
TF01 - Hauteur totale de l'HSP	64.00	66.00	68.00	70.00	72.00	74.00
TG02 - Longueur manche longue	60.00	61.00	62.00	63.00	64.00	65.00
TH04 - Longueur encolure sur col de milieu à milieu	36.35	37.55	38.75	39.95	41.15	42.35

KARIBAN

K510

Chemise popeline manches longues femme

Informations Couleurs



Black

RVB : 35,35,37
Pantone C : Black
Pantone TCX : 19-4004TCX



Bright Sky

RVB : 152,173,209
Pantone C : 535C
Pantone TCX : 15-4030TCX



Navy

RVB : 41,46,56
Pantone C : 433C
Pantone TCX : 19-4012TCX



Striped Pale Blue

RVB :
Pantone C : 277C / White
Pantone TCX : 14-4112TCX / 11-0601TCX

White

RVB : 236,236,252
Pantone C : White
Pantone TCX : 11-0601TCX



White

RVB : 236,236,252
Pantone C : White
Pantone TCX : 11-0601TCX

Logistique



1



12

Sizes	Width (cm)	Height (cm)	Length (cm)	Net weight (kg)	Gross weight (kg)	Pieces/Box	Pieces/Bundle
XS	40.00	20.00	60.00	3	4.3	12	0
S	40.00	20.00	60.00	3.1	4.95	12	0
M	40.00	20.00	60.00	3.15	5	12	0
L	40.00	20.00	60.00	3.35	5.2	12	0
XL	40.00	20.00	60.00	3.5	5.35	12	0
XXL	40.00	20.00	60.00	3.65	5.5	12	0