

# KARIBAN

K489

## Sweat-shirt capuche homme

- Lavage domestique à 60°C pour une propreté et une résistance optimale au fil du temps.
- S'inscrit dans l'esprit urbain et casual de la gamme de sweats LSF.
- Douceur et confort garantis.

80% coton / 20% polyester (Ash Heather : 79% coton / 20% polyester / 1% viscose). Surface extérieure 100% coton. Traitement LSF (Low Shrinkage Fleece : molleton prétréci). Molleton gratté 3 fils en coton peigné. Manches montées. Bande de propreté contrastée à l'encolure (Navy pour le coloris Oxford Grey et Ash Heather ; Oxford Grey pour tous les autres coloris). Capuche doublée en nid d'abeille avec cordon de serrage. Poches kangourou. Finition bord-côte poignets et de bas de vêtement.

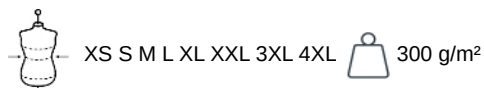


Tableau équivalence des tailles par pays en dernière page.

## Certifications

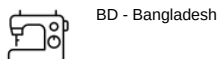


## Informations Complémentaires


### Logistique



### Pays d'origine



### Code douanier

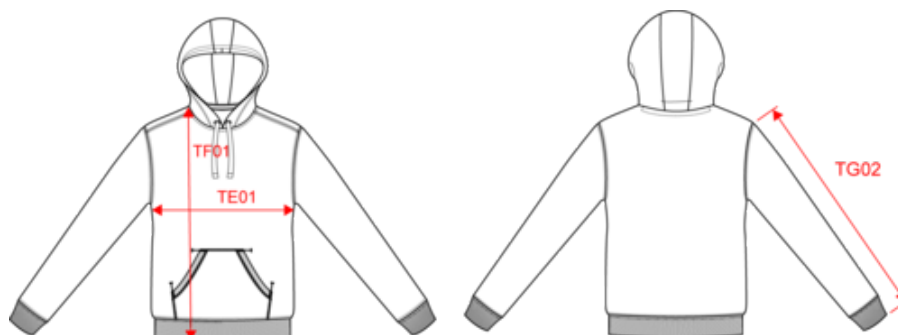


# KARIBAN

K489

## Sweat-shirt capuche homme

### Dimensions (cm)
















Mesures en cm	XS	S	M	L	XL	XXL	3XL	4XL
TE01 - 1/2 largeur poitrine à 1.5cm de l'emmanchure	49.00	52.00	55.00	58.00	61.00	64.00	67.00	70.00
TF01 - Hauteur totale de l'HSP	68.00	70.00	72.00	74.00	76.00	78.00	80.00	82.00
TG02 - Longueur manche longue	65.60	66.40	67.10	68.00	68.60	69.40	70.45	71.40

# KARIBAN

K489

## Sweat-shirt capuche homme

### Informations Couleurs

 <b>Ash Heather</b> RVB : Pantone C : Based on Warm gray 1C Pantone TCX : Based on 13-4108TCX	 <b>Black</b> RVB : 35,35,37 Pantone C : Black Pantone TCX : 19-4004TCX	 <b>Dark Grey</b> RVB : 63,60,60 Pantone C : 447C Pantone TCX : 19-0000TCX	 <b>Dark Khaki</b> RVB : 75,71,61 Pantone C : 418C Pantone TCX : 19-0414TCX	 <b>Forest Green</b> RVB : 41,62,48 Pantone C : 5605C Pantone TCX : 19-5918TCX
 <b>Light Royal Blue</b> RVB : 53,95,151 Pantone C : 653C Pantone TCX : 18-4041TCX	 <b>Navy</b> RVB : 41,46,56 Pantone C : 433C Pantone TCX : 19-4012TCX	 <b>Orange</b> RVB : 242,102,34 Pantone C : Orange021C Pantone TCX : 16-1363TCX	 <b>Oxford Grey</b> RVB : Pantone C : Based on Cool gray 7C Pantone TCX : Based on 16-3850TCX	 <b>Red</b> RVB : 195,32,54 Pantone C : 200C Pantone TCX : 19-1664TCX
 <b>Royal Blue</b> RVB : 30,53,116 Pantone C : 3584C Pantone TCX : 19-3952TCX	 <b>White</b> RVB : 236,236,252 Pantone C : White Pantone TCX : 11-0601TCX	 <b>Wine</b> RVB : 91,39,54 Pantone C : 504C Pantone TCX : 19-1522TCX		

Logistique  1  16

Sizes	Width (cm)	Height (cm)	Length (cm)	Net weight (kg)	Gross weight (kg)	Pieces/Box	Pieces/Bundle
XS	40.00	34.00	60.00	8	9.5	16	4
S	40.00	34.00	60.00	8.7	10.2	16	4
M	40.00	34.00	60.00	9.3	11	16	4
L	40.00	36.00	60.00	9.6	11.3	16	4
XL	40.00	36.00	60.00	10.2	11.7	16	4
XXL	40.00	36.00	60.00	10.7	12.4	16	4
3XL	40.00	38.00	60.00	11.2	12.7	16	4
4XL	40.00	38.00	60.00	11.7	13.2	16	4