

KARIBAN

K442

Sweat-shirt col rond unisexe

- Confection molleton gratté 3 fils traitement LSF offrant une excellente surface impression, une grande résistance et de la stabilité au lavage.
- S'inscrit dans l'esprit urbain et casual de la gamme de sweats LSF.
- Douceur et confort garantis.

80% coton / 20% polyester. Coton peigné. Traitement LSF (Low Shrinkage Fleece) : molleton gratté et prétréci. Lavage silicone. Bande de propreté contrastée à l'encolure (Middle Grey pour le coloris Oxford Grey et Heather Grey pour tous les autres coloris). Finition bord-côte à l'encolure avec points de recouvrement en forme de croix. Finition bord-côte bas de manche et bas de vêtement.

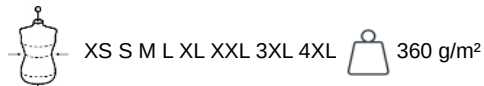


Tableau équivalence des tailles par pays en dernière page.

Certifications




Informations Complémentaires


Logistique



Pays d'origine



Code douanier

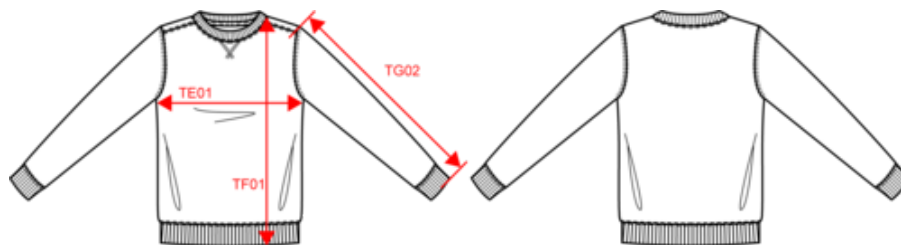


KARIBAN

K442

Sweat-shirt col rond unisexe

Dimensions (cm)



| Mesures en cm | XS | S | M | L | XL | XXL | 3XL | 4XL |
|---|-------|-------|-------|-------|-------|-------|-------|-------|
| TE01 - 1/2 largeur poitrine à 1.5cm de l'emmanchure | 51.00 | 54.00 | 57.00 | 60.00 | 63.00 | 66.00 | 69.00 | 72.00 |
| TF01 - Hauteur totale de l'HSP | 69.00 | 71.00 | 73.00 | 75.00 | 77.00 | 79.00 | 81.00 | 83.00 |
| TG02 - Longueur manche longue | 65.00 | 66.00 | 67.00 | 68.00 | 69.00 | 70.00 | 71.00 | 72.00 |

KARIBAN

K442

Sweat-shirt col rond unisexe

Informations Couleurs



Black
RVB : 35,35,37
Pantone C : Black
Pantone TCX : 19-4004TCX



Dark Grey
RVB : 63,60,60
Pantone C : 447C
Pantone TCX : 19-0000TCX



Dark Khaki
RVB : 75,71,61
Pantone C : 418C
Pantone TCX : 19-0414TCX



Light Royal Blue
RVB : 53,95,151
Pantone C : 653C
Pantone TCX : 18-4041TCX



Navy
RVB : 41,46,56
Pantone C : 433C
Pantone TCX : 19-4012TCX



Oxford Grey
RVB :
Pantone C : Based on Cool gray 7C
Pantone TCX : Based on 16-3850TCX



Red
RVB : 195,32,54
Pantone C : 200C
Pantone TCX : 19-1664TCX



White
RVB : 236,236,252
Pantone C : White
Pantone TCX : 11-0601TCX

Logistique



5



20

| Sizes | Width (cm) | Height (cm) | Length (cm) | Net weight (kg) | Gross weight (kg) | Pieces/Box | Pieces/Bundle |
|-------|------------|-------------|-------------|-----------------|-------------------|------------|---------------|
| XS | 40.00 | 31.00 | 60.00 | 9.2 | 10.5 | 20 | 5 |
| S | 40.00 | 31.00 | 60.00 | 9.6 | 10.9 | 20 | 5 |
| M | 40.00 | 31.00 | 60.00 | 10 | 11.3 | 20 | 5 |
| L | 40.00 | 31.00 | 60.00 | 10.7 | 12 | 20 | 5 |
| XL | 40.00 | 31.00 | 60.00 | 11.3 | 12.6 | 20 | 5 |
| XXL | 40.00 | 31.00 | 60.00 | 12.1 | 13.4 | 20 | 5 |
| 3XL | 40.00 | 35.00 | 60.00 | 12.8 | 14.1 | 20 | 5 |
| 4XL | 40.00 | 35.00 | 60.00 | 13.7 | 15 | 20 | 5 |