

# KARIBAN

K4028

## Sweat-shirt écoresponsable à capuche femme

- Mode et écoresponsabilité.
- Confection 3 fils LSF : résistance et stabilité au lavage
- No label : 100 % personnalisable à votre marque.

85% coton biologique / 15% polyester recyclé post-consumer. Surface extérieure 100% coton peigné. Molleton gratté 3 fils LSF (Low Shrinkage Fleece). Lavage aux enzymes. Coupe droite. Bord-côte 1x1 montage tubulaire pour une meilleure finition au bas de manches et de vêtement. Poche kangourou. Capuche doublée 100% coton, coton jersey 180g. Bande de propreté jersey ton sur ton et finition demi-lune intérieur col. Finition double aiguilles sur bas de manches, bas de vêtement et col. Pas d'étiquette de marque au col, uniquement une puce de taille pour faciliter la personnalisation.



Tableau équivalence des tailles par pays en dernière page.

### Certifications



### Informations Complémentaires

#### Logistique



#### Pays d'origine



BD - Bangladesh

#### Code douanier



61102099



### Existe aussi en version



K4027 K4029

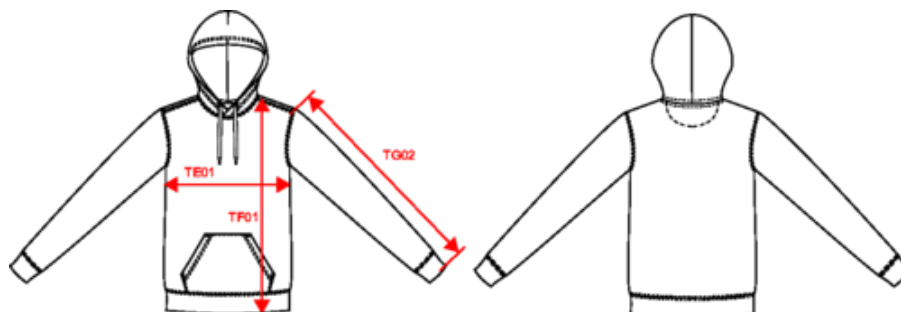


# KARIBAN

K4028

## Sweat-shirt écoresponsable à capuche femme

### Dimensions (cm)


















Mesures en cm	XS	S	M	L	XL	XXL
TE01 - 1/2 largeur poitrine à 1.5cm de l'emmanchure	45.00	48.00	51.00	54.00	57.00	60.00
TF01 - Hauteur totale de l'HSP	61.50	63.50	65.50	67.50	69.50	71.50
TG02 - Longueur manche longue	60.00	61.00	62.00	63.00	64.00	65.00

# KARIBAN

K4028

## Sweat-shirt écoresponsable à capuche femme

### Informations Couleurs

 <b>Ash Heather</b> RVB : Pantone C : Based on Warm gray 1C Pantone TCX : Based on 13-4108TCX	 <b>Black</b> RVB : 35,35,37 Pantone C : Black Pantone TCX : 19-4004TCX	 <b>Coconut Milk</b> RVB : 244,241,228 Pantone C : 7534C Pantone TCX : 11-0103TCX	 <b>Dark Grey</b> RVB : 63,60,60 Pantone C : 447C Pantone TCX : 19-0000TCX	 <b>Forest Green</b> RVB : 41,62,48 Pantone C : 5605C Pantone TCX : 19-5918TCX
 <b>Fuchsia</b> RVB : 188,21,94 Pantone C : 7425C Pantone TCX : 18-1945TCX	 <b>Ice Mint</b> RVB : 182,228,225 Pantone C : 573C Pantone TCX : 13-4909TCX	 <b>Light Orange</b> RVB : 240,119,60 Pantone C : 7578C Pantone TCX : 17-1360TCX	 <b>Light Royal Blue</b> RVB : 53,95,151 Pantone C : 653C Pantone TCX : 18-4041TCX	 <b>Navy</b> RVB : 41,46,56 Pantone C : 433C Pantone TCX : 19-4012TCX
 <b>Oxford Grey</b> RVB : Pantone C : Based on Cool gray 7C Pantone TCX : Based on 16-3850TCX	 <b>Pale Pink</b> RVB : 244,202,209 Pantone C : 692C Pantone TCX : 12-1310TCX	 <b>Red</b> RVB : 195,32,54 Pantone C : 200C Pantone TCX : 19-1664TCX	 <b>Sage</b> RVB : 153,172,163 Pantone C : 5635C Pantone TCX : 16-5304TCX	 <b>White</b> RVB : 236,236,252 Pantone C : White Pantone TCX : 11-0601TCX

Logistique  5  20

Sizes	Width (cm)	Height (cm)	Length (cm)	Net weight (kg)	Gross weight (kg)	Pieces/Box	Pieces/Bundle
XS	40.00	28.00	60.00	8	9.5	20	5
S	40.00	28.00	60.00	8.4	9.9	20	5
M	40.00	28.00	60.00	8.9	10.4	20	5
L	40.00	30.00	60.00	9.5	11	20	5
XL	40.00	30.00	60.00	10.1	11.5	20	5
XXL	40.00	30.00	60.00	10.7	12.3	20	5