

KARIBAN

K4027

Sweat-shirt écoresponsable à capuche homme

- 34 couleurs disponibles en 8 tailles.
- Confection 3 fils LSF (Low Shrinkage Fleece) : résistance et stabilité au lavage
- No label : 100 % personnalisable à votre marque.

85% coton biologique / 15% polyester recyclé post-consumer. Surface extérieure 100% coton peigné. Molleton gratté 3 fils LSF (Low Shrinkage Fleece). Lavage aux enzymes. Coupe droite. Bord-côte 1x1 montage tubulaire pour une meilleure finition au bas de manches et de vêtement. Poche kangourou. Capuche doublée 100% coton, coton jersey 180g. Bande de propreté jersey ton sur ton et finition demi-lune intérieur col. Finition double aiguilles sur bas de manches, bas de vêtement et col. Pas d'étiquette de marque au col, uniquement une puce de taille pour faciliter la personnalisation.

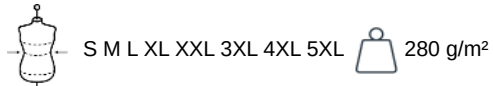


Tableau équivalence des tailles par pays en dernière page.

Certifications



Made with 85% Organic materials
EGL N°165651 / KARIBAN GROUP

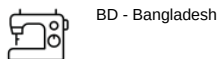
www.oeko-tex.com

Informations Complémentaires


Logistique



Pays d'origine



Code douanier



Existe aussi en version



K4028 K4029

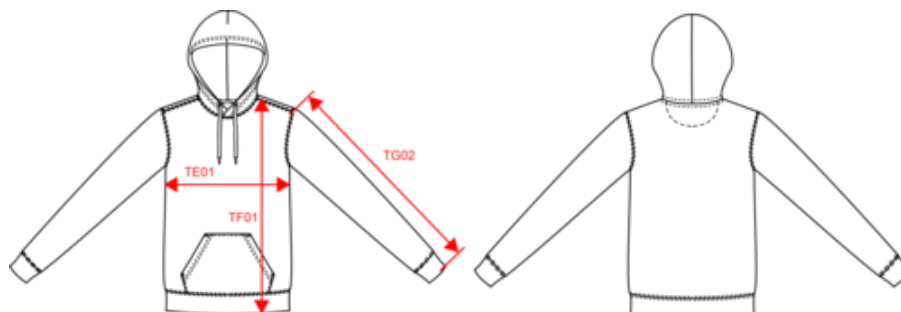


KARIBAN

K4027

Sweat-shirt écoresponsable à capuche homme

Dimensions (cm)



Mesures en cm	S	M	L	XL	XXL	3XL	4XL	5XL
TE01 - 1/2 largeur poitrine à 1.5cm de l'emmanchure	51.00	54.00	57.00	60.00	63.00	66.00	69.00	72.00
TF01 - Hauteur totale de l'HSP	68.00	70.00	72.00	74.00	76.00	78.00	80.00	82.00
TG02 - Longueur manche longue	66.00	67.00	68.00	69.00	70.00	71.00	72.00	73.00

KARIBAN

K4027

Sweat-shirt écoresponsable à capuche homme

Informations Couleurs

 Ash Heather RVB : Pantone C : Based on Warm gray 1C Pantone TCX : Based on 13-4108TCX	 Black RVB : 35,35,37 Pantone C : Black Pantone TCX : 19-4004TCX	 Clay RVB : 188,180,174 Pantone C : 7535C Pantone TCX : 15-4502TCX	 Cloudy Blue Heather RVB : Pantone C : Based on 7696C Pantone TCX : Based on 16-4519TCX	 Coconut Milk RVB : 244,241,228 Pantone C : 7534C Pantone TCX : 11-0103TCX
 Dark Grey RVB : 63,60,60 Pantone C : 447C Pantone TCX : 19-0000TCX	 Dark Khaki RVB : 75,71,61 Pantone C : 418C Pantone TCX : 19-0414TCX	 Deep Blue RVB : 65,72,95 Pantone C : 7545C Pantone TCX : 19-3926TCX	 Deep Purple RVB : 72,64,105 Pantone C : 5265C Pantone TCX : 19-3842TCX	 Forest Green RVB : 41,62,48 Pantone C : 5605C Pantone TCX : 19-5918TCX
 French Navy Heather RVB : Pantone C : Based on 432C Pantone TCX : Based on 19-4009TCX	 Fuchsia RVB : 188,21,94 Pantone C : 7425C Pantone TCX : 18-1945TCX	 Green Marble Heather RVB : Pantone C : Based on 418C Pantone TCX : Based on 19-0307TCX	 Grey Heather RVB : Pantone C : Based on 417C Pantone TCX : Based on 18-5203TCX	 Ice Mint RVB : 182,228,225 Pantone C : 573C Pantone TCX : 13-4909TCX
 Kelly Green RVB : 0,116,79 Pantone C : 3536C Pantone TCX : 18-5633TCX	 Lemon Yellow RVB : 226,223,129 Pantone C : 586C Pantone TCX : 12-0633TCX	 Light Orange RVB : 240,119,60 Pantone C : 7578C Pantone TCX : 17-1360TCX	 Light Royal Blue RVB : 53,95,151 Pantone C : 653C Pantone TCX : 18-4041TCX	 Light Sand RVB : 196,179,157 Pantone C : 480C Pantone TCX : 15-1304TCX
 Navy RVB : 41,46,56 Pantone C : 433C Pantone TCX : 19-4012TCX	 Oxford Grey RVB : Pantone C : Based on Cool gray 7C Pantone TCX : Based on 16-3850TCX	 Pale Pink RVB : 244,202,209 Pantone C : 692C Pantone TCX : 12-1310TCX	 Red RVB : 195,32,54 Pantone C : 200C Pantone TCX : 19-1664TCX	 Sage RVB : 153,172,163 Pantone C : 5635C Pantone TCX : 16-5304TCX
 Sea Turquoise RVB : 26,163,196 Pantone C : 631C Pantone TCX : 16-4529TCX	 Sky Blue RVB : 136,169,206 Pantone C : 5425C Pantone TCX : 14-4121TCX	 Snow Grey RVB : 170,174,175 Pantone C : 421C Pantone TCX : 15-4101TCX	 Terracotta Red RVB : 143,59,67 Pantone C : 181C Pantone TCX : 19-1543TCX	 True Indigo RVB : 33,54,86 Pantone C : 534C Pantone TCX : 19-4027TCX
 White RVB : 236,236,252 Pantone C : White Pantone TCX : 11-0601TCX	 Wine RVB : 91,39,54 Pantone C : 504C Pantone TCX : 19-1522TCX	 Wine Heather RVB : Pantone C : Based on 497C Pantone TCX : Based on 19-1725TCX	 Yellow RVB : 252,205,37 Pantone C : 116C Pantone TCX : 130757TCX	

Logistique



5



20

Sizes	Width (cm)	Height (cm)	Length (cm)	Net weight (kg)	Gross weight (kg)	Pieces/Box	Pieces/Bundle
S	40.00	34.00	60.00	9.62	11.12	20	5
M	40.00	34.00	60.00	10.2	11.7	20	5
L	40.00	34.00	60.00	10.75	12.25	20	5
XL	40.00	34.00	60.00	11.3	12.8	20	5
XXL	40.00	34.00	60.00	11.9	13.4	20	5
3XL	40.00	37.00	60.00	12.35	14.05	20	5
4XL	40.00	37.00	60.00	12.8	14.5	20	5
5XL	40.00	37.00	60.00	13.26	14.96	20	5