

# KARIBAN

K259

## Polo piqué bicolore femme

- Indispensable polo bicolore.
- Contrasté au col et bas de manches.
- Confection 100% coton piqué pré-rétréci.

100% coton piqué pré-rétréci (Oxford Grey : 90% coton / 10% viscose). Bord-côte contrasté au col et bas de manches. Bande de propreté col et fentes latérales contrastées. Patte de boutonnage intérieure contrastée avec 4 boutons. Finition double aiguille au bas de vêtement.

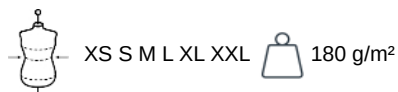


Tableau équivalence des tailles par pays en dernière page.

### Certifications



### Informations Complémentaires

Logistique



Pays d'origine



BD - Bangladesh

Code douanier



61061000

### Existe aussi en version



K258

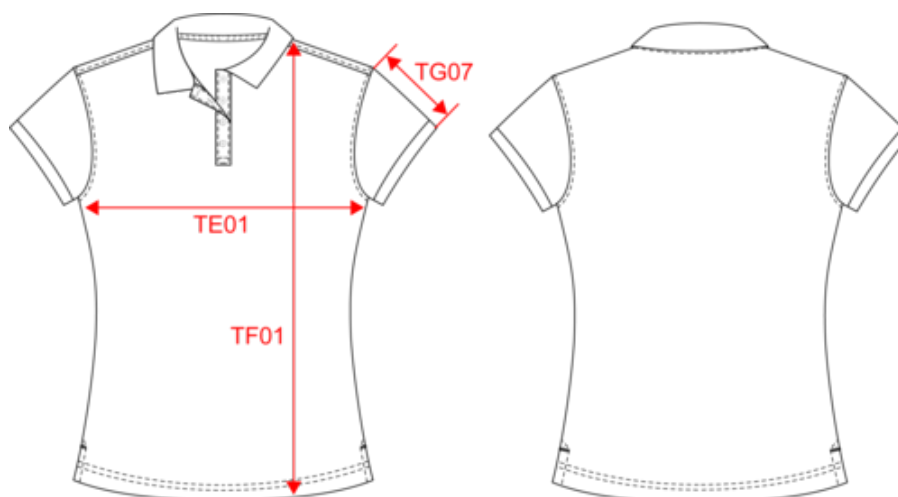


# KARIBAN

K259

## Polo piqué bicolore femme

### Dimensions (cm)








Mesures en cm	XS	S	M	L	XL	XXL
TE01 - 1/2 largeur poitrine à 1.5cm de l'emmanchure	43.00	46.00	49.00	52.00	55.00	58.00
TF01 - Hauteur totale de l'HSP	60.00	62.00	64.00	66.00	68.00	70.00
TG07 - Longueur manche courte	13.00	13.75	14.50	15.25	16.00	16.75



# KARIBAN

K259

## Polo piqué bicolore femme

### Informations Couleurs

 <b>Black</b> RVB : 35,35,37 Pantone C : Black Pantone TCX : 19-4004TCX	<b>Oxford Grey</b> RVB : Pantone C : Based on Cool Pantone TCX : gray 7C Based on 16-3850TCX	 <b>Light Royal Blue</b> RVB : 53,95,151 Pantone C : 653C Pantone TCX : 18-4041TCX	<b>Oxford Grey</b> RVB : Pantone C : Based on Cool gray 7C Pantone TCX : Based on 16-3850TCX	 <b>Navy</b> RVB : 41,46,56 Pantone C : 433C Pantone TCX : 19-4012TCX	<b>Oxford Grey</b> RVB : Pantone C : Based on Cool gray 7C Pantone TCX : Based on 16-3850TCX	 <b>Red</b> RVB : 159,9,40 Pantone C : 3517C Pantone TCX : 19-1761TCX	<b>Black</b> RVB : 35,35,37 Pantone C : Black Pantone TCX : 19-4004TCX	 <b>White</b> RVB : 236,236,252 Pantone C : White Pantone TCX : 11-0601TCX	<b>Oxford Grey</b> RVB : Pantone C : Based on Cool gray 7C Pantone TCX : Based on 16-3850TCX
---	---	--	---	---	---	--	---	--	---

Logistique  10  50

Sizes	Width (cm)	Height (cm)	Length (cm)	Net weight (kg)	Gross weight (kg)	Pieces/Box	Pieces/Bundle
XS	40.00	25.00	60.00	7.2	8.7	50	5
S	40.00	25.00	60.00	7.5	9	50	5
M	40.00	25.00	60.00	8	9.6	50	5
L	40.00	29.00	60.00	8.4	10	50	5
XL	40.00	29.00	60.00	8.7	10.3	50	5
XXL	40.00	29.00	60.00	9	10.7	50	5